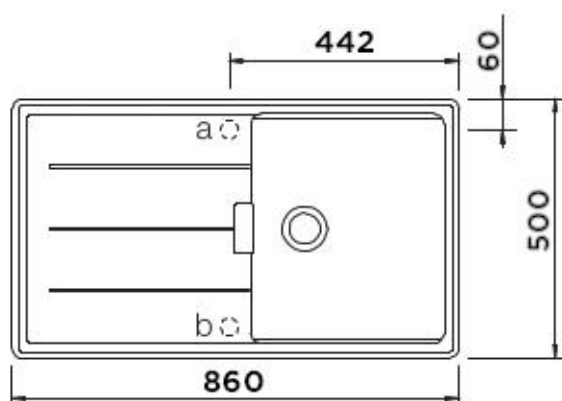


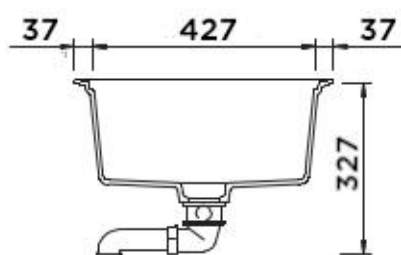
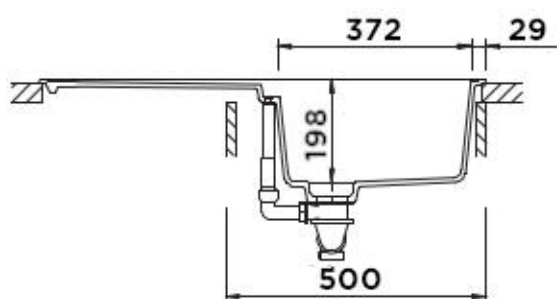
SCHOCK

CRISTADUR®

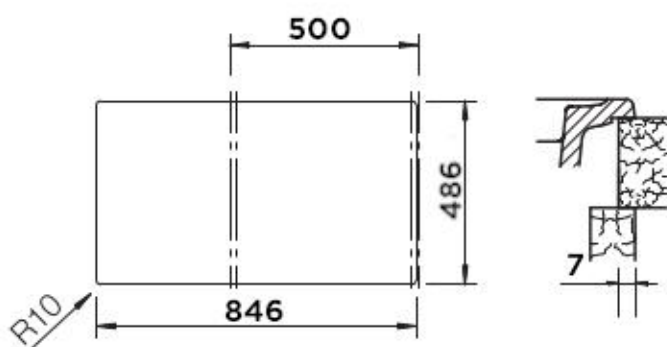
TIA D-100 BERRY



Wymiary: **860x500**
Głębokość komory: **198 mm**
Podbudowa szafki: od **50 cm**



**Wymiary otworu do instalacji
w wariantcie wpuszczanym w blat**



Specyfikacja:

Materiał:

CRISTADUR®

Montaż:

Komora wpuszczana w blat

Możliwość montażu młynka:

NIE

Zlewozmywak odwracalny:

TAK

Minimalna podbudowa:

50cm

Wymiary zewnętrzne mm:

860x500

Wymiary komór dł./szer./gł. mm:

372x427x198

Kolor:

BERRY

WYPOSAŻENIE W CENIE

- korek manualny
- syfon
- opływ
- zaczepy mocujące
- wkładki z tworzywa sztucznego 629728